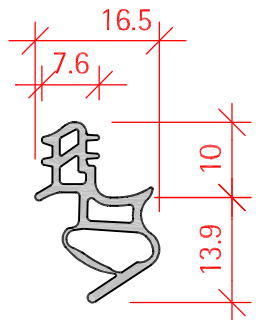
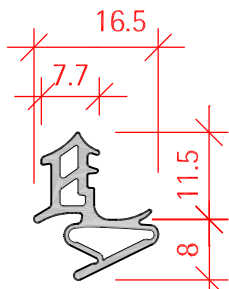


Elastische Kittfuge bauseits

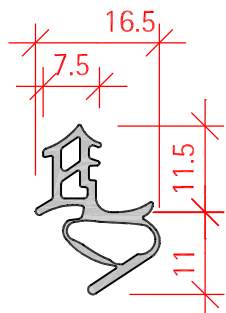
Dichtungen:



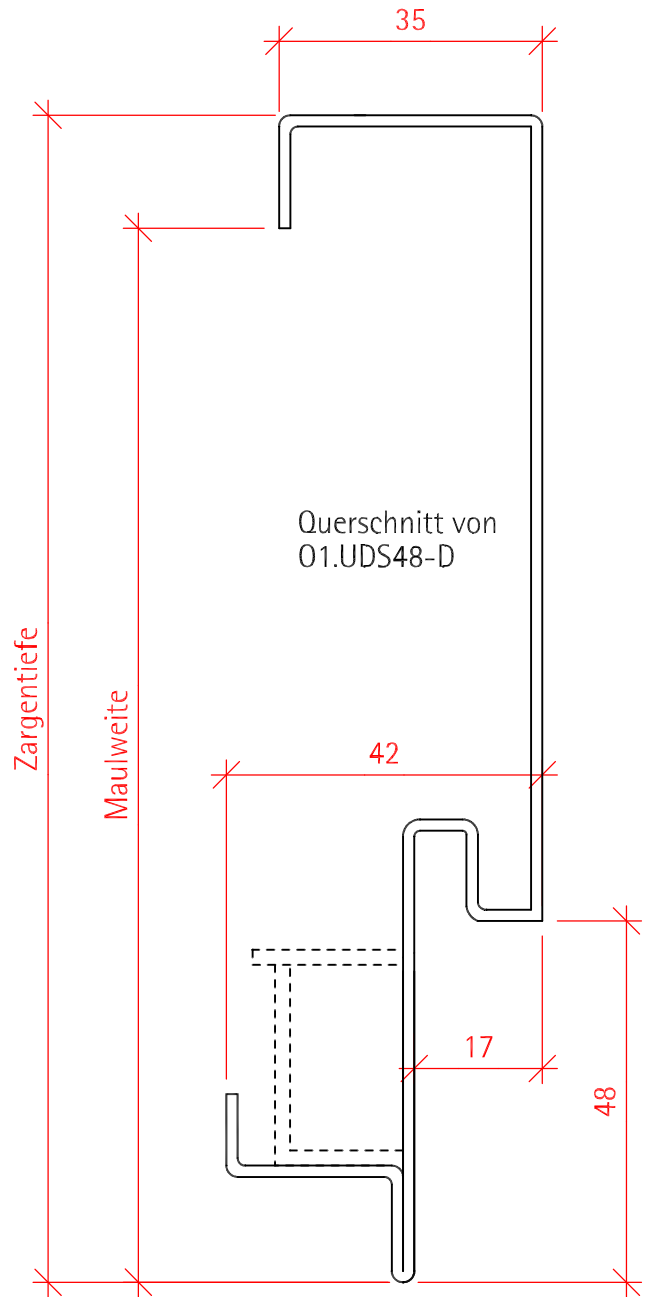
ZD 153 hoch 7-10mm



ZD 201 tief 3-4mm



ZD 126 Standard 6-8mm



Querschnitt von 01.UDS48-D

Mauer beids. roh + ALBA Vollgipswände: Dieser Zargentyp ist nicht geeignet für den Einbau in Sichtmauerwerk
 Mauer beids. Grundputz + Abrieb: Maulweite = Steinmass + 25mm
 Mauer Innen Grundputz + Plattenbelag 10mm, Aussen Grundputz + Abrieb: Maulweite = Steinmass + 35mm
 ALBA Vollgipswände beids. abgerieben: Maulweite = Steinmass 10mm (Achtung erfordert spezielle Konstruktion!)
 Montage Zargen auf Vollgipswände (Alba) bauseits zeitgleich mit erstellen der Wand

01.UDS48-D Designstahlzarge nur auf Falzseite (für stumpfeinschlagende Türen)

Breite roh = Lichte Breite + 80mm
 Höhe roh = Lichte Höhe + 40mm

Dichtungen
 ZD 126 / ZD201 / ZD 153
 Standardfarbe schwarz
 andere Farben auf Anfrage