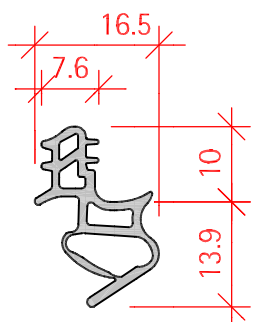
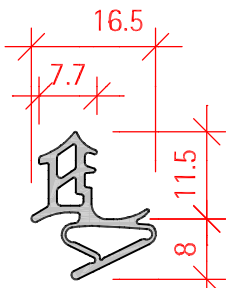


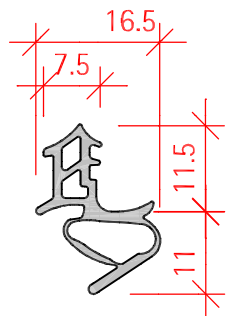
Dichtungen:



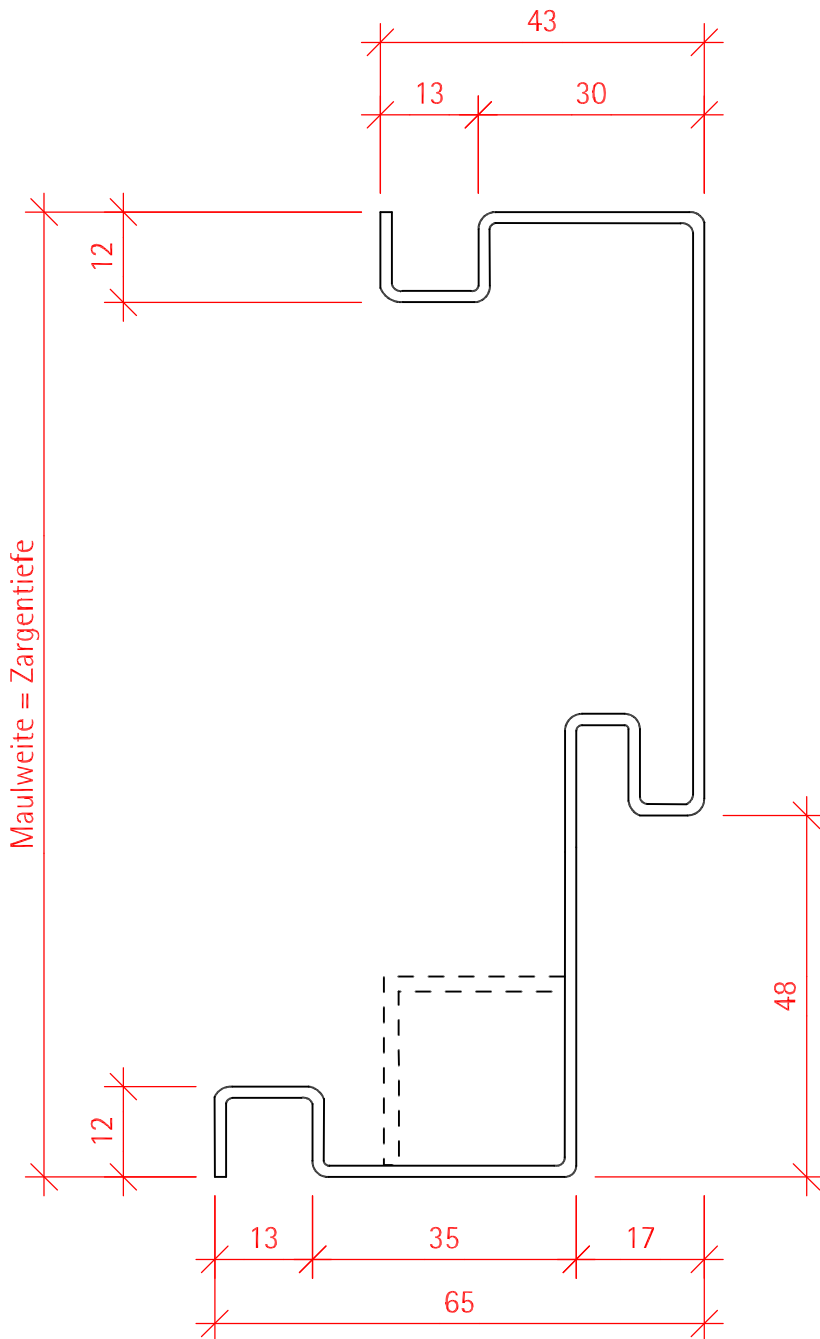
ZD 153 hoch 7-10mm



ZD 201 tief 3-4mm



ZD 126 Standard 6-8mm



Maulweite = Zargentiefe

Mauer beidseitig roh + ALBA Vollgipswände: Maulweite = Steinmass+5mm (nicht empfehlenswert!!!)  
 Mauer beidseitig Grundputz + Abrieb: Maulweite = Steinmass + 30mm  
 Mauer Innen Grundputz + Plattenbelag 10mm, Aussen Grundputz + Abrieb: Maulweite = Steinmass + 40mm  
 (Eventueller Mehraufwand für zweimaligen Grundputzauftrag durch Gipser beachten)

Montage Zargen auf Vollgipswände (Alba) bauseits zeitgleich mit erstellen der Wand

NUDS Stahlzarge (Schattennutzarge für stumpfeinschlagende Türen)

Var. 1  
 Breite roh = Lichte Breite + 100mm  
 Höhe roh = Lichte Höhe + 50mm  
 Var. 2  
 Breite roh = Lichte Breite + 140mm  
 Höhe roh = Lichte Höhe + 70mm

Dichtungen  
 ZD 126 / ZD201 / ZD 153  
 Standardfarbe schwarz  
 andere Farben auf Anfrage



Typ: NUDS (Schattennutzarge)

Plan Nr. 2.41.91.16  
 Mst. 1:2 + 1:1

Gez.: SoR  
 Datum: 17.01.11

Geändert: MüC  
 Datum: 21.04.2020

Besonderheiten: